



Mediante un sencillo mecanismo de apertura-cierre.

Posibilidad de accionamiento manual o eléctrico.

Apertura de lamas de 0 a 90° con infinidad de posiciones intermedias para controlar la entrada de luz solar.

Funcionamiento



Amplias posibilidades

Estructura principal en cualquier material: hierro, madera, aluminio...


Opción de cubierta a una o dos aguas.

Control de apertura y cierre en zonas independientes.

Posibilidad de combinar diferentes colores.

Cerramiento total en laterales con sistemas fijos o abatibles.

Muy recomendable para ampliaciones en restaurantes, hoteles...



Polígono Industrial de Goain - 01171 Legutiano - Álava
Tel.: 945 465 821 - Fax: 945 465 856
www.palplastic.com
palplastic@palplastic.es



Sistema Cubrición de Lamas Abatibles





Sistema TTP Toldo-Techo-Pérgola

Se trata de un sistema de lamas abatibles.

Está disponible en una amplia gama de colores, tanto en aluminio como en policarbonato.

Permite una estanqueidad total al agua de lluvia.



Aplicaciones industriales: cubrición de terrazas para locales de hostelería, salas de fumadores, exutorios, entradas de locales...


Usos particulares: terrazas, áticos, jardines, patios...



Aplicaciones principales



Galería de Proyectos




Se trata del mismo sistema de lamas abatibles que el sistema TTP para la aplicación en fachadas.

Normalmente su accionamiento es eléctrico, con posibilidad de controlar el movimiento de las lamas en diferentes zonas de la fachada independientemente.

Ventajas: estética moderna y ahorro en aire acondicionado.



Sistema GBS Aplicación Fachadas



Sistema de lamas fijas para cubriciones (cubierta o fachada) con necesidades de ventilación.

Lamas disponibles en aluminio o policarbonato y en diferentes colores.

Instalación sencilla.

Amplia variedad de aplicaciones: garajes, terrazas, salas de fumadores, exutorios...



Cubierta Autoventilada